



※ 正式な寸法は外形寸法図又は据付図にてご確認ください

## FORECAST ON PUMP CHARACTERISTICS

## ポンプ想定曲線図

P	
枚数	

大塚製作所

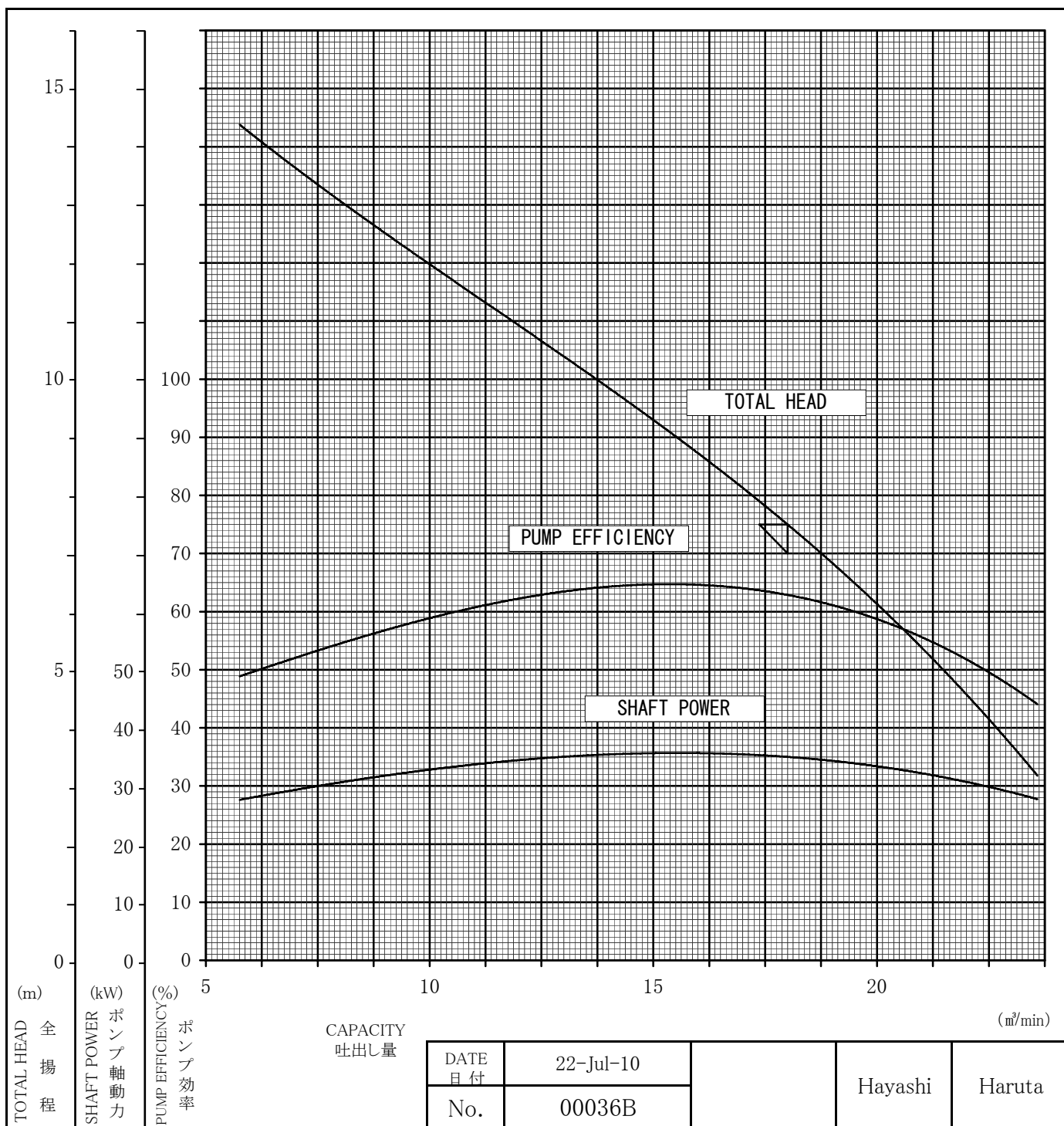
TYPE  
形式

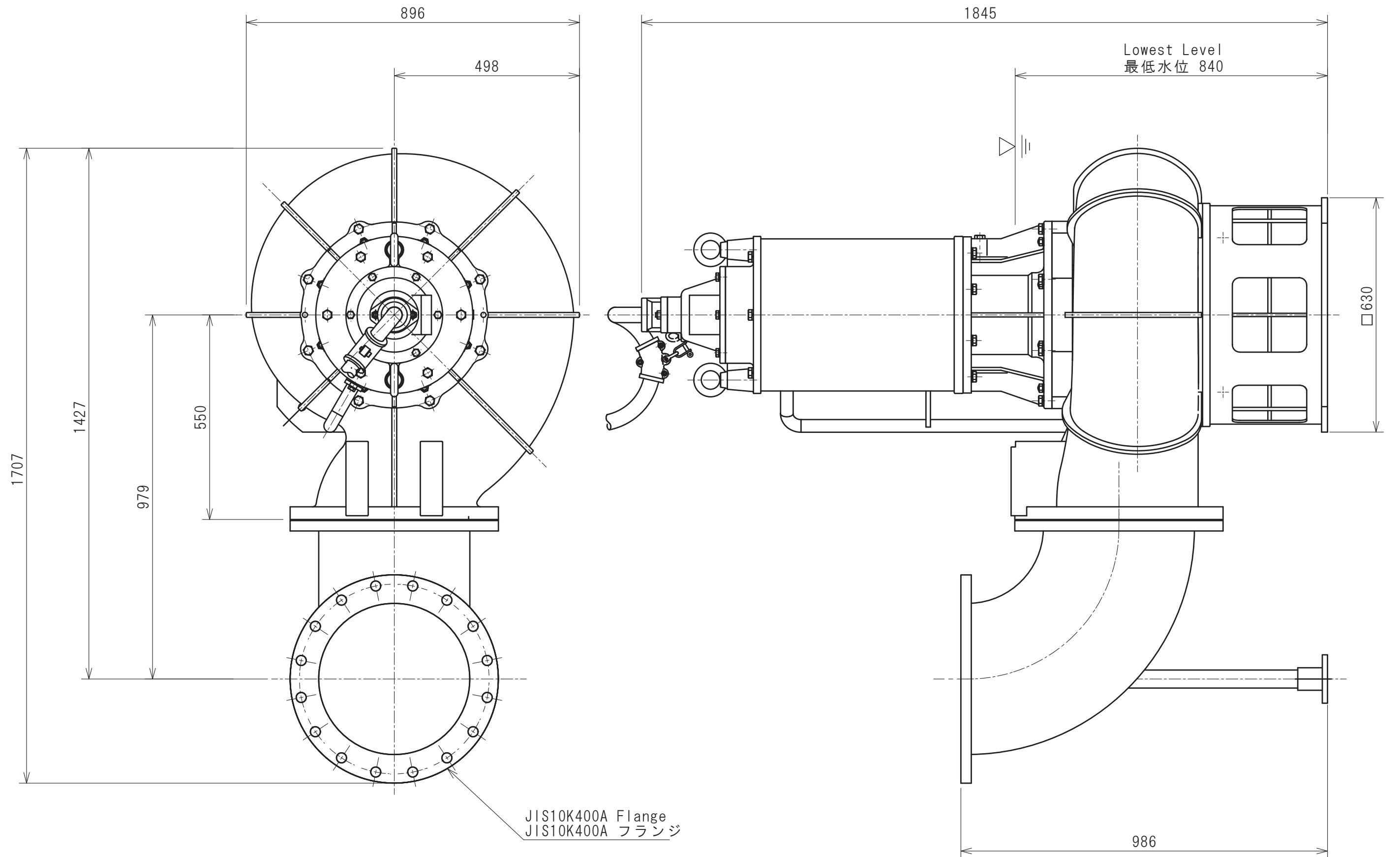
DSN-1650A, F-1650A

DISCH.DIA  
口径

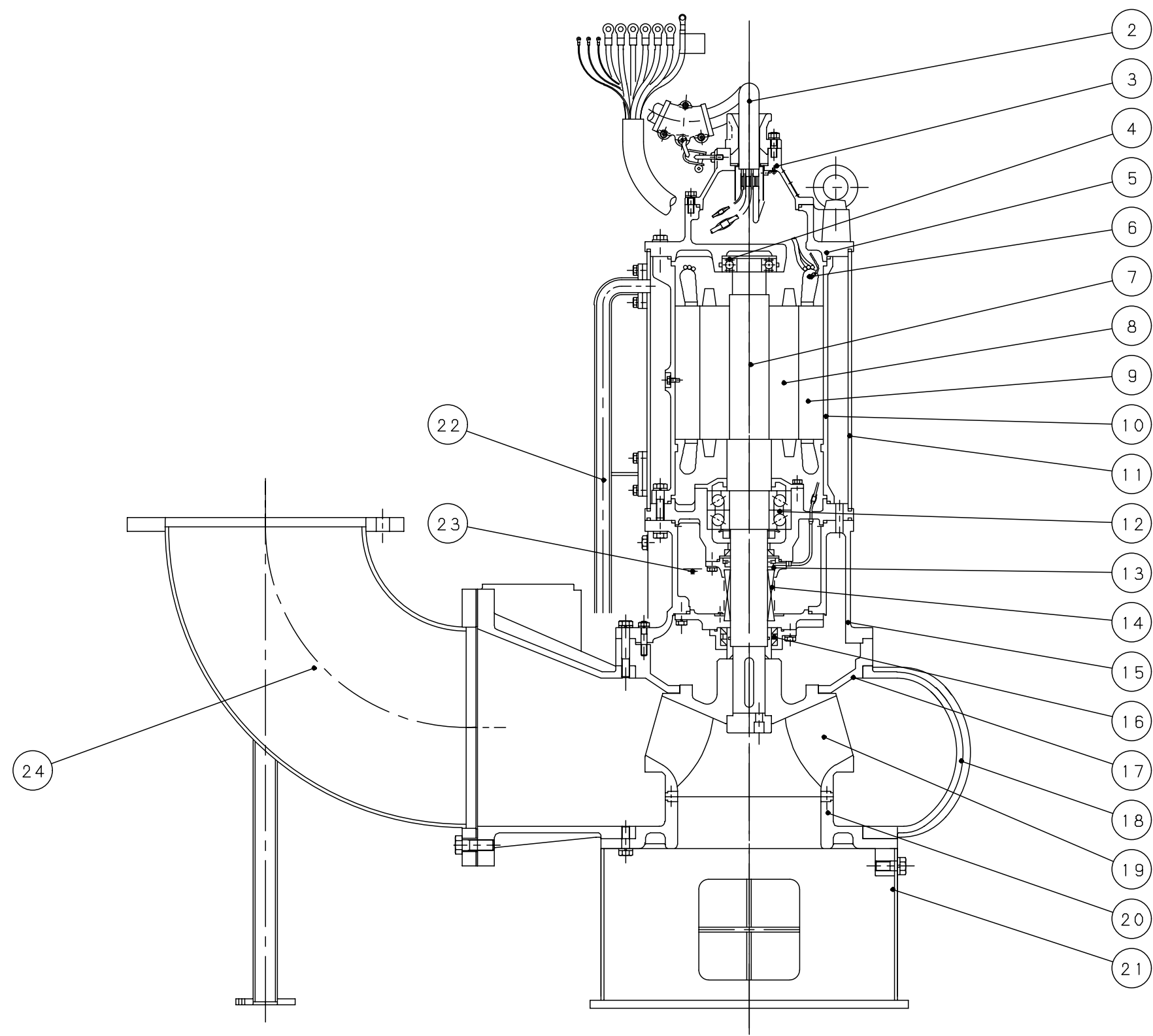
400 mm 1 st.

	TEST LIQUID 試験揚液	CAPACITY 吐出量(m <sup>3</sup> /min)	TOTAL HEAD 全揚程(m)	SYNCHRONOUS SPEED 同期速度(min <sup>-1</sup> )	SHAFT POWER ポンプ軸動力(kW)	PUMP EFFICIENCY ポンプ効率(%)
SPECIFICATION 規定項目	WATER 清水	18	7.5	1200 (60Hz)	37	

NOTE  
記事:



Note 記事	B: Add and Correct Dimension	' 20.04.24	A Zin	<div>Approved 承認</div> <div>Checked 審査</div> <div>Drawn 作成</div>	Date 年月日	Sign 署名	Scale 尺度	Title / 表題 External Diagram 外形寸法図 (標準)  Type / 形式 ELECTRIC SUBMERSIBLE PUMP F-1650A	Dwg. No. / 図面番号		
	C: Change the terminal box cover	' 22.01.18	S. Haruta		Sep. 22, 2007	S. Uemura	1 / 10		S30853		
					Sep. 22, 2007	T. Hayashi			A	B	C
					Sep. 22, 2007	S. Haruta					
									SAKURAGAWA PUMP MFG. CO., LTD. 桜川ポンプ製作所		



符号	品名	材質・備考
1		
2	キャブタイヤケーブル	2PNCTS
3	ターミナルボックスカバー	FC200
4	上部ベアリング	6310ZZC3
5	上部ブラケット	FC200
6	ミニチュアサーマルプロテクタ	—
7	モータシャフト	SUS420J2
8	ロータ	—
9	ステータ	—
10	モータフレーム	FC200
11	冷却ドラム	SS400
12	下部ベアリング	7316BDBC3
13	浸水検出器	—
14	メカニカルシール	MW75A
15	モータ台	FC200
16	オイルシール	合成ゴム
17	ケーシングカバー	FC200
18	ケーシング	FC200
19	インペラ	FC200
20	サクションカバー	FC200
21	ポンプスタンド	SS400
22	冷却水導水パイプ	SS400
23	潤滑油	タービン油
24	フランジ付吐出管	SS400

変更		<div>承認 '08-10-24 植村</div> <div>審査 '08-10-24 林</div> <div>作成 '08-10-24 春田</div> <div>🔧 巖井川ポンプ製作所</div>	年月日	署名	尺度	Free	名  称	構造図（標準）  代表機種・型式 F-1650A	-	-	-	-	-
	符号		品名	材質	個数				部品番号				
	図		T30342										
	番												