

## FORECAST ON PUMP CHARACTERISTICS.

## ポンプ想定曲線図

P	
枚数	

MESSERS.  
USER

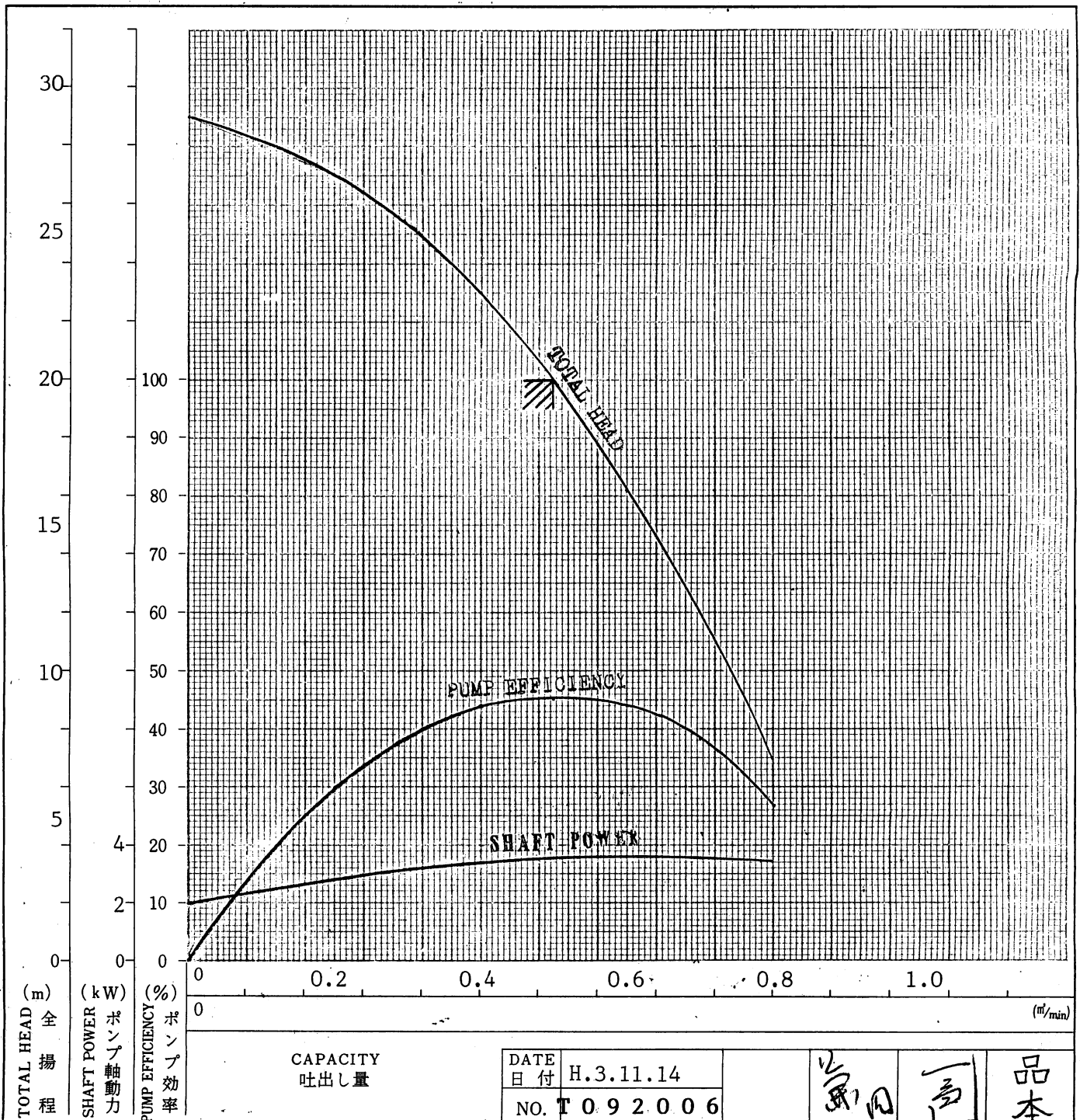
殿

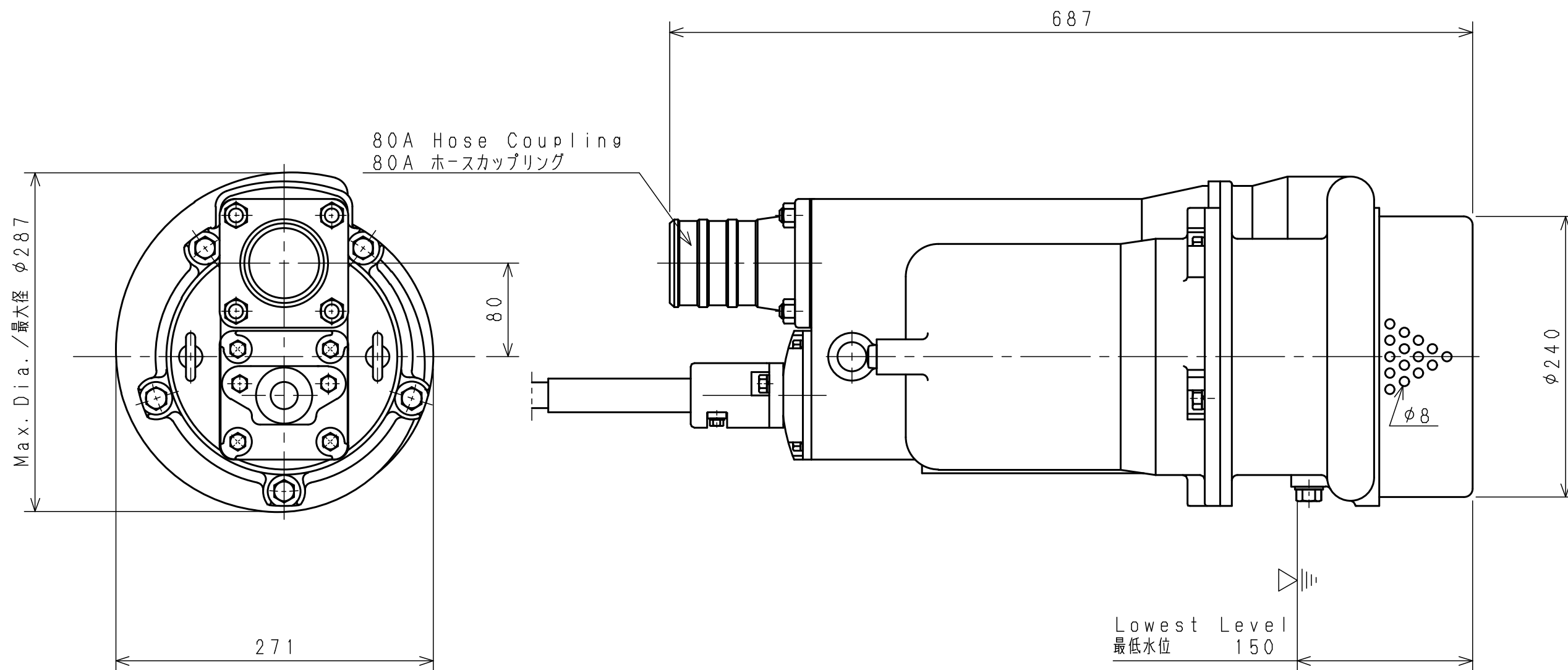
SAKURAGAWA PUMP MFG.CO.LTD.

サクラ川ポンプ製作所

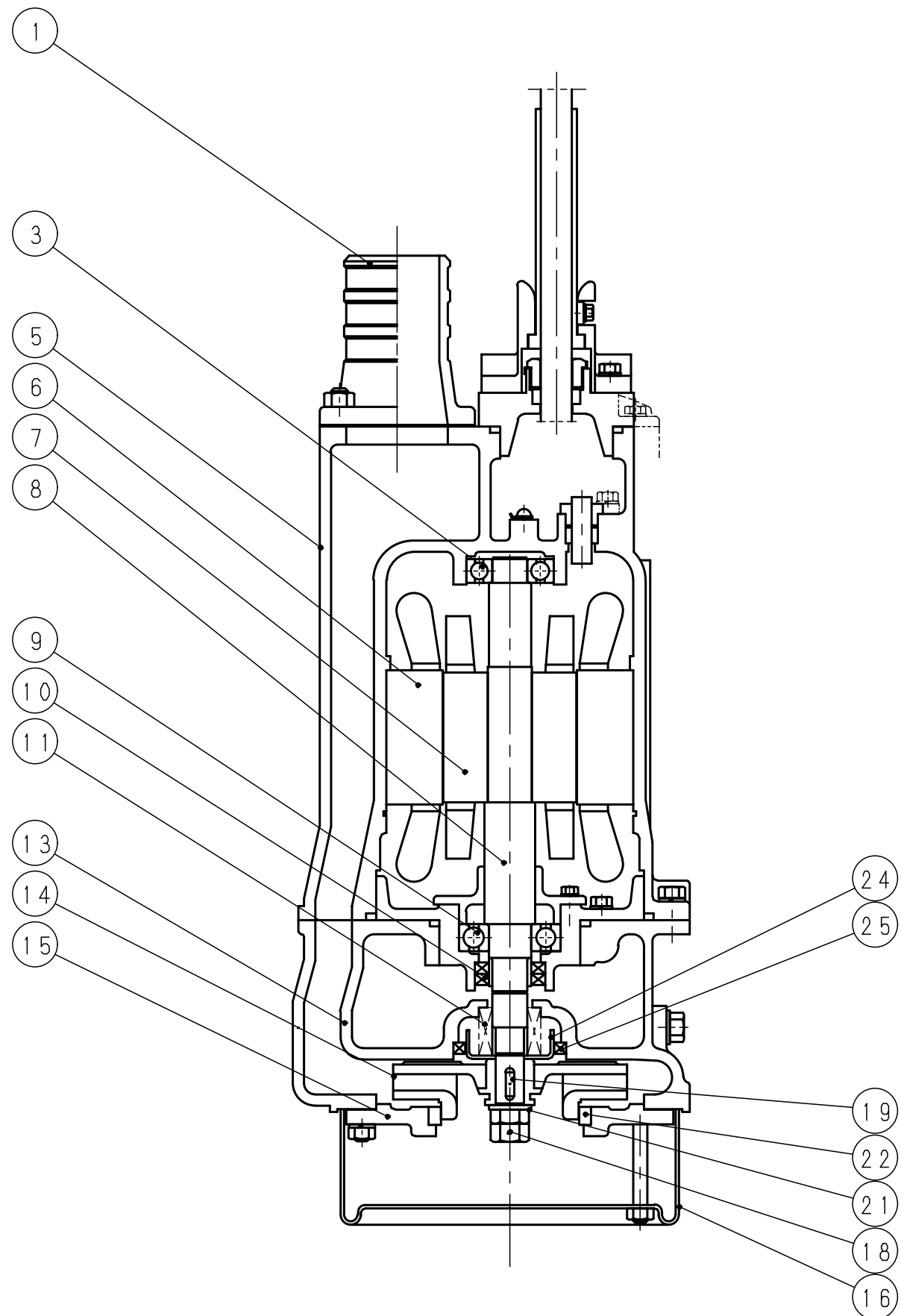
TYPE. U E - 2 5 3 E  
形式DISCH. DIA.  
口径 80 mm st.

	TEST LIQUID 試験揚液	CAPACITY 吐出量(m <sup>3</sup> /min)	TOTAL HEAD 全揚程(m)	SYNCHRONOUS SPEED 同期速度(rpm)	SHAFT POWER ポンプ軸動力(kW)	PUMP EFFICIENCY ポンプ効率(%)
SPECIFICATION 規定項目	WATER 清水	0.5	20	3,000(50Hz)	3.7	

NOTE  
記事:



Note 記事	A:型式訂正 '14. 07. 17 津田		Date 年月日	Sign 署名	Scale 尺度	Title / 表題 External Diagram 外形寸法図 (標準)	Dwg. No. / 図面番号			
		Approved 承認	Sep. 12, 2011	Uemura	1/4		T 3 0 2 8 5			
		Checked 審査	Sep. 12, 2011	Hayashi		Type / 形式 ELECTRIC SUBMERSIBLE PUMP	SAKURAGAWA PUMP MFG. CO., LTD. 桜川ポンプ製作所			
		Drawn 作成	Sep. 12, 2011	Haruta		UE-253E				



符号	品名	材質・備考
1	吐出管	FC250
2	-	-
3	上部軸受	6305ZZC3
4	-	-
5	モータフレーム	FC250
6	ステータ	-
7	ロータ	-
8	シャフト	S35C
9	下部軸受	6306ZZC3
10	上部軸封装置	オイルシール
11	下部軸封装置	メカシール
12	-	-
13	ポンプケーシング	FC250
14	インペラー	高クロム鋳鉄
15	底板	FC250
16	ストレーナ	SS400
17	-	-
18	インペラーナット	SUS304
19	インペラーキー	SF440
20	-	-
21	インペラーワッシャー	SS400
22	マウスリング	N. B. R.
23	-	-
24	シール保護カバー	SS400
25	ダストシール	N. B. R.

変更		承認	年月日	署名	尺度	Free	名称	構造図	-	-	-	-	-
		審査	'08-09-12	植村					符号	品名	材質	個数	部品番号
		作成	'08-09-12	林		代表機種・型式		図番	T30284				
			春田	UE-253E									